

Volumes uitgewisselde berichten – SLA/3 en de releases	Volumétrie des échanges – SLA/3 et les releaes
<p>De werking van het Telebib2 centrum en van de Werkgroep Normalisatie worden omkaderd door de SLA/1/2/3 en vallen onder de bevoegdheid van de CMS/GOC.</p> <p>In juni 2008 vulden we de “header” van onze berichten aan met twee gegevens: de “message content inventory identifier” en de “message content inventory identifier version”.</p> <p>De bedoeling is zo zicht te krijgen op de opvolging van de releases, en ook gereedschap/logica te ontwerpen op basis van de gestructureerde beschrijvingen van de uitgewisselde berichten.</p> <p>Die nieuwe informatie verschijnt een eerste keer in de release 01/01/2010.</p> <p>Begin 2013 ontvangt het Telebib2 centrum van de operator van het sectorale uitwisselingsplatform (Portima) de volumetrie van de uitwisselingen van het jaar 2012 die (onder meer) die nieuwe inlichtingen bevat. We beschikken nu over diezelfde cijfers voor de jaren 2012 ... 2018.</p> <p>We publiceren die cijfers op onze “blog” pagina https://www.telebib2.org/Cuisine.htm bij middel van een “xls” bestand. (Zie op die pagina het punt “29.01.2019 - Cijfers met betrekking tot 2018...”.)</p> <p>We geven het maximum aan detailinformatie op basis van de ruwe gegevens.</p>	<p>Le fonctionnement du centre Telebib2 et du Groupe de Travail de Normalisation est encadré par les SLA/1/2/3 et réside sous l’égide de la CMS/GOC.</p> <p>En juin 2008 nous avons adapté la définition des "header" de nos messages, y ajoutant deux nouvelles informations : « message content inventory identifier » et « message content inventory identifier version ».</p> <p>Le but est d’avoir une vue sur le suivi des releases, et la conception d’outils/logique sur base des descriptions structurées des messages échangés.</p> <p>Cette nouvelle information apparaît pour la première fois dans le release 01/01/2010.</p> <p>Début 2013 le centre Telebib2 reçoit de l’opérateur de la plate-forme sectorielle (Portima) une volumétrie des échanges de l’année 2012 et reprenant (entre autres) ces nouveaux renseignements. Nous avons <u>maintenant</u> ces mêmes chiffres pour les années 2012 ... 2018.</p> <p>Nous publions ces chiffres sur notre page « blog » https://www.telebib2.org/Cuisine.htm sous forme de fichier « xls ». (Y voir le point « 29.01.2019 - Cijfers met betrekking tot 2018... / Les chiffres de l’année 2018... ».)</p> <p>Y est disponible un maximum de détail, élaboré sur base de ces chiffres brutes.</p>

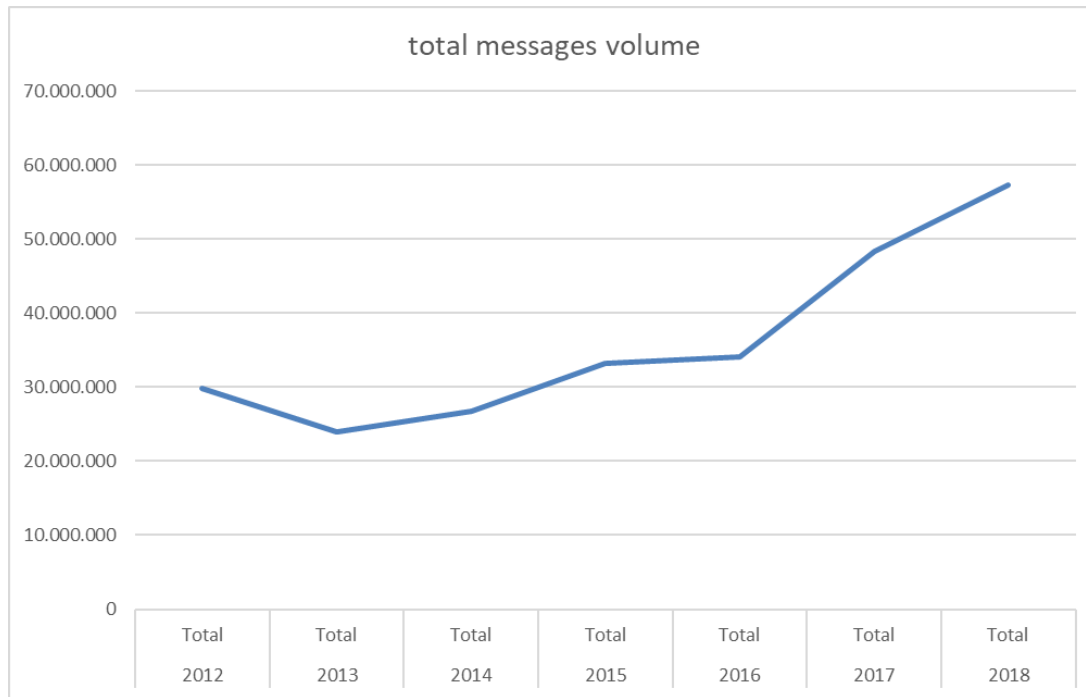
Résumé des chiffres

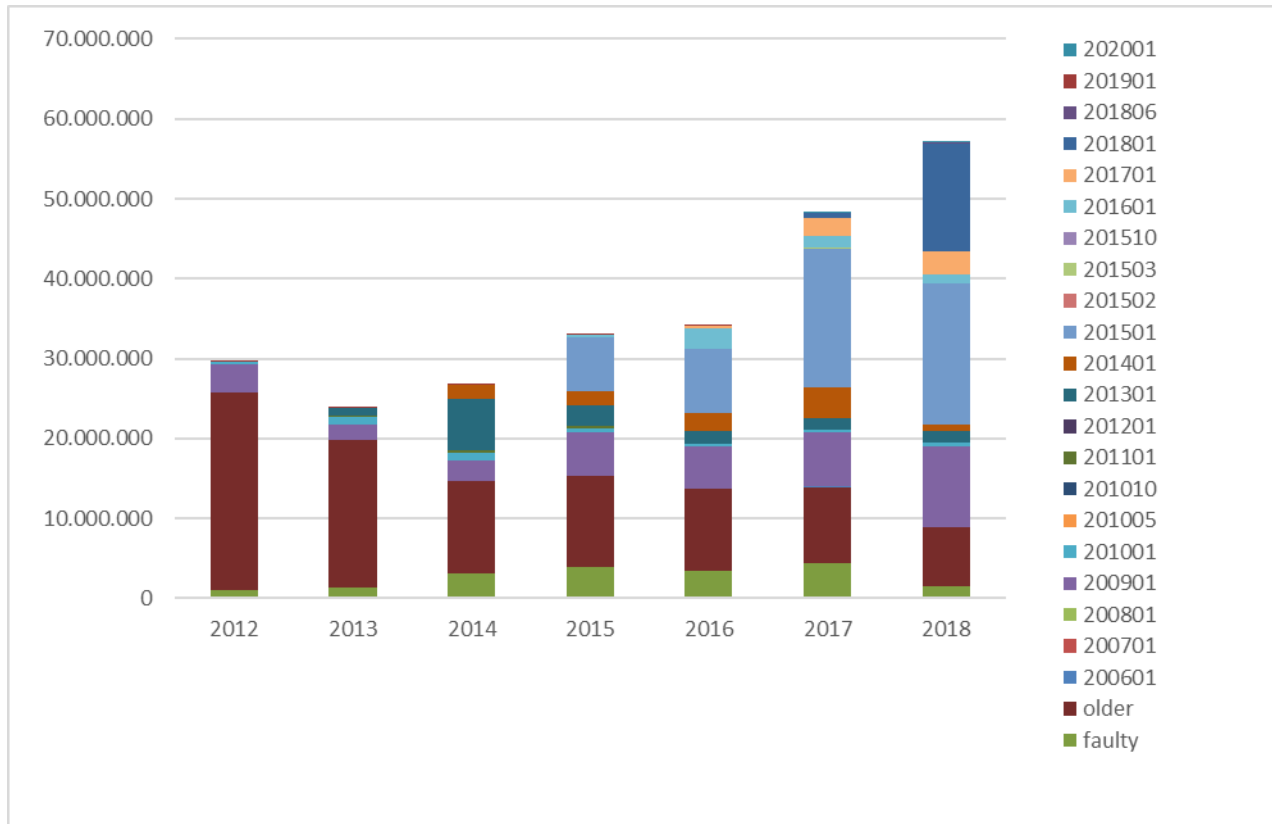
Message			2012	2013	2014	2015	2016	2017	2018	
X912	MCI	Version	Total	Total	Total	Total	Total	Total	Total	Release
All	All	All	29.828.215	23.956.621	26.804.561	33.188.118	34.063.317	48.352.485	57.248.894	All
All	All	All	1.082.521	1.345.591	3.042.781	3.917.304	3.431.251	4.329.911	1.504.461	faulty
All	All	All	0	0	0	0	0	127.186	240.972	202001
All	All	All	228.605	168.046	68.936	148.569	21	58	250	201901
All	All	All	0	0	0	0	0	0	85.010	201806
All	All	All	0	0	0	0	724	596.474	13.497.335	201801
All	All	All	50	20	3	0	217.931	2.254.277	2.907.082	201701
All	All	All	0	0	11.013	450.950	2.593.137	1.553.157	1.101.695	201601
All	All	All	0	0	0	0	0	0	0	201510
All	All	All	0	0	0	0	8.631	76.987	9	201503
All	All	All	0	0	0	0	41.763	61.187	53.889	201502
All	All	All	0	0	58.136	6.635.439	8.089.418	17.370.162	17.586.979	201501
All	All	All	0	21	1.713.378	1.786.170	2.156.615	3.802.426	794.294	201401
All	All	All	31.383	920.159	6.495.519	2.637.551	1.587.629	1.349.084	1.504.792	201301
All	All	All	2	816	1.811	287	434	1.541	2.380	201201
All	All	All	35.777	216.185	284.051	330.175	359	426	572	201101
All	All	All	0	0	0	0	0	0	0	201010
All	All	All	0	2.140	262	0	0	7	22.409	201005
All	All	All	189.177	853.131	1.005.256	458.789	409.643	374.688	395.162	201001
All	All	All	3.586.432	2.056.541	2.501.847	5.402.449	5.221.242	6.836.700	10.134.871	200901
All	All	All	0	0	0	0	0	0	0	200801
All	All	All	0	0	0	1.326	2.224	2.805	3.149	200701
All	All	All	0	0	0	0	67.509	73.864	71.934	200601
All	All	All	24.674.268	18.393.971	11.621.568	11.419.109	10.234.786	9.541.545	7.341.649	older
Checksums			29.828.215	23.956.621	26.804.561	33.188.118	34.063.317	48.352.485	57.248.894	

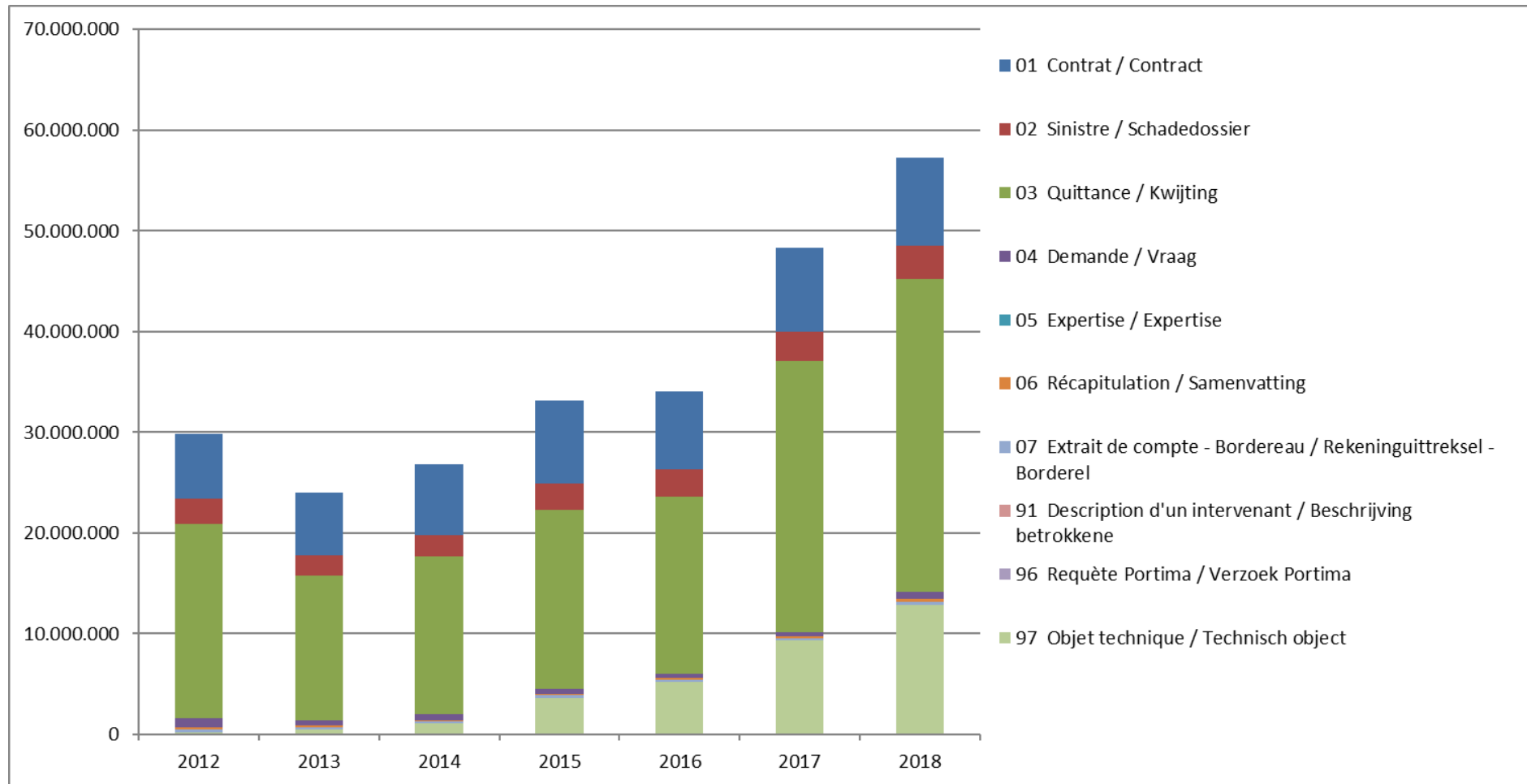
Observations

<ul style="list-style-type: none"> We zien in 2018 een globale stijging met 18% (van 48 Mio naar 57 Mio), en dat is aanzienlijk. 	<p>Le volume global augmente en 2018 de 18% (de 48 Mio à 57 Mio), ce qui est considérable.</p>
<ul style="list-style-type: none"> De "bijgevoegde documenten" (berichten M9730) stijgen nogmaals, met 38%, van 9.290.000 naar 12.891.000; dat is opnieuw een "benefit" in de context van de verdere digitalisatie. (Dat zie je niet in de tabel hierboven, maar wel in de volledige studie.) 	<p>Le volume des "documents annexes" (messages M9730) monte encore, avec 38%, de 9.290.000 à 12.891.000; ceci est à nouveau un gain obtenu dans le contexte de la digitalisation recherchée. (Cette observation ne ressort pas du tableau repris ci-dessus, mais d'une analyse approfondie.)</p>
<ul style="list-style-type: none"> In 2017 zaten 2.254.000 berichten (4,7%) expliciet in release 2017. In 2018 zitten 13.497.000 berichten (23,6%) in release 2018. Men ziet nog steeds dat de cijfers in de lagere/oudere releases verminderen en gradueel omhoogkomen in de meer recente releases. Er is een min of meer continue vooruitgang. 	<p>En 2017, 2.254.000 messages (4,7%) se situaient explicitement dans le release 2017. En 2018, 13.497.000 messages (23,6%) se situent dans le release 2018. On peut, encore toujours constater que les chiffres diminuent dans les releases plus anciens, et ceci au profit des releases plus récents. Il y a un progrès continu.</p>
<ul style="list-style-type: none"> Anderzijds is het frappant dat er grote volumes zijn bijgekomen op basis van verouderde releases. Dat blijft wat eigenaardig. 	<p>Mais reste étonnant que des volumes importants sont ajoutés sur base d'anciens releases. Cela paraît encore toujours intrigant.</p>

Visuellement







Observations

<ul style="list-style-type: none"> Het volume “productieberichten” blijft min of meer stabiel op eenzelfde niveau. 	<ul style="list-style-type: none"> Le volume des « messages production » reste plus ou moins stable.
<ul style="list-style-type: none"> Idem voor het volume “schadeberichten”. 	<ul style="list-style-type: none"> De même pour le volume des “messages sinistres”.
<ul style="list-style-type: none"> Het volume “boekhoudkundige berichten” varieert nu minder dan vorig jaar. 	<ul style="list-style-type: none"> Le volume des “messages comptables” varie moins que l’année dernière.
<ul style="list-style-type: none"> Het volume “rekeninguittreksel” berichten is nog steeds klein en bijna onzichtbaar in de grafiek. 	<ul style="list-style-type: none"> Le volume des messages « extrait de compte » reste infime et est presque invisible dans ce diagramme.
<ul style="list-style-type: none"> “Technisch object” gaat hoofdzakelijk over de “bijgevoegde documenten” – daar is er een duidelijke en continue stijging. 	<ul style="list-style-type: none"> “Objet technique” concerne essentiellement les “documents annexes” – il y a là une augmentation nette et continue.

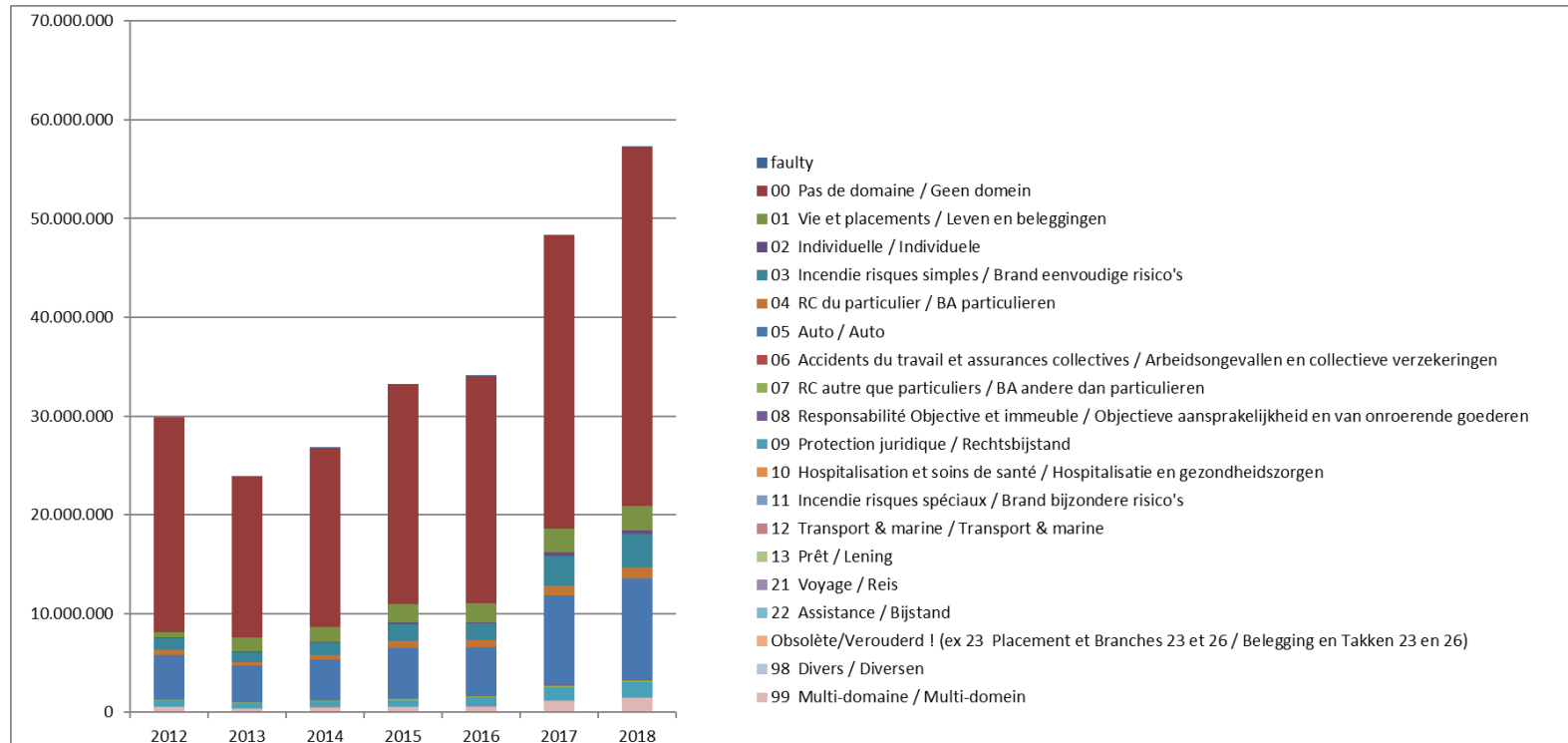
Chiffres par « domaine »

Domain			2012	2013	2014	2015	2016	2017	2018	
faulty	All	All	0	0	220	84	257	1	337	<i>Domain</i>
0	All	All	21.709.116	16.353.463	18.130.160	22.264.509	23.055.891	29.768.313	36.381.567	<i>00 Pas de domaine / Geen domein</i>
1	All	All	552.330	1.448.828	1.565.210	1.879.156	1.888.122	2.408.099	2.428.405	<i>01 Vie et placements / Leven en beleggingen</i>
2	All	All	60.261	69.239	81.620	112.578	134.414	324.259	359.887	<i>02 Individuelle / Individuele</i>
3	All	All	1.193.648	980.267	1.260.463	1.731.710	1.674.949	3.008.391	3.435.390	<i>03 Incendie risques simples / Brand eenvoudige risico's</i>
4	All	All	487.346	413.505	449.892	649.516	686.322	987.896	1.086.692	<i>04 RC du particulier / BA particulieren</i>
5	All	All	4.535.447	3.689.163	4.125.224	5.173.399	4.917.800	9.117.368	10.251.355	<i>05 Auto / Auto</i>
6	All	All	38.111	25.357	39.115	45.944	44.019	49.022	76.908	<i>06 Accidents du travail et assurances collectives / Arbeidsongevallen en collectieve verzekeringen</i>
7	All	All	55.299	46.451	73.563	113.615	146.930	177.078	222.538	<i>07 RC autre que particuliers / BA andere dan particulieren</i>
8	All	All	1.528	1.734	2.018	3.766	4.072	4.349	4.538	<i>08 Responsabilité Objective et immeuble / Objectieve aansprakelijkheid en van onroerende goederen</i>
9	All	All	627.053	533.682	559.308	638.845	855.266	1.285.236	1.509.185	<i>09 Protection juridique / Rechtsbijstand</i>
10	All	All	9.461	10.338	14.219	19.589	30.136	26.436	13.966	<i>10 Hospitalisation et soins de santé / Hospitalisatie en gezondheidszorgen</i>
11	All	All	3.386	3.292	8.392	14.549	18.822	19.279	24.253	<i>11 Incendie risques spéciaux / Brand bijzondere risico's</i>
12	All	All	2.087	1.914	2.871	3.097	2.845	4.437	5.626	<i>12 Transport & marine / Transport & marine</i>
13	All	All	0	1	2	20	30	4	27	<i>13 Prêt / Lening</i>
21	All	All	1.116	932	1.602	2.823	3.398	2.613	1.129	<i>21 Voyage / Reis</i>
22	All	All	4.980	3.839	4.339	6.135	4.049	11.443	19.556	<i>22 Assistance / Bijstand</i>
23	All	All	5.496	3.326	7.138	5.869	4.927	3.959	5.092	<i>Obsolète/Verouderd ! (ex 23 Placement et Branches 23 et 26 / Belegging en Takken 23 en 26)</i>
98	All	All	3.035	3.064	6.426	11.982	15.747	16.648	19.542	<i>98 Divers / Diversen</i>
99	All	All	538.515	368.226	472.779	510.932	575.321	1.137.654	1.402.901	<i>99 Multi-domaine / Multi-domein</i>
Ch			29.828.215	23.956.621	26.804.561	33.188.118	34.063.317	48.352.485	57.248.894	
eck										
su										
ms										

Observations

<ul style="list-style-type: none"> • “00 geen domein” bevat veel “boekhoudkundige berichten”. Vermoedelijk zitten veel “0304 PRENOT” berichten nog steeds onterecht in dit “non-domein”. Enkel de “0701 rekeninguittrekfel” is terecht “buiten domein”. 	<p>« 00 pas de domaine » contient beaucoup de « messages comptables ». Sans doute beaucoup des « 0304 PRENOT » sont encore toujours attribués à ce « non-domaine ». Ce n'est que le « 0701 extrait de compte » qui est justifié être « hors-domaine »</p>
<ul style="list-style-type: none"> • In bijna alle domeinen is een continue groei zichtbaar. 	<p>Une augmentation continue est visible dans tous les domaines.</p>
<ul style="list-style-type: none"> • In enkele domeinen blijven de volumes klein en is er weinig aangroei. 	<p>Dans quelques domaines les volumes restent petits et il y a peu d'augmentation.</p>
<ul style="list-style-type: none"> • In multi-domein is de aangroei nog steeds significant. 	<p>En multi-domaine la croissance reste bien significative.</p>

Visuellement :

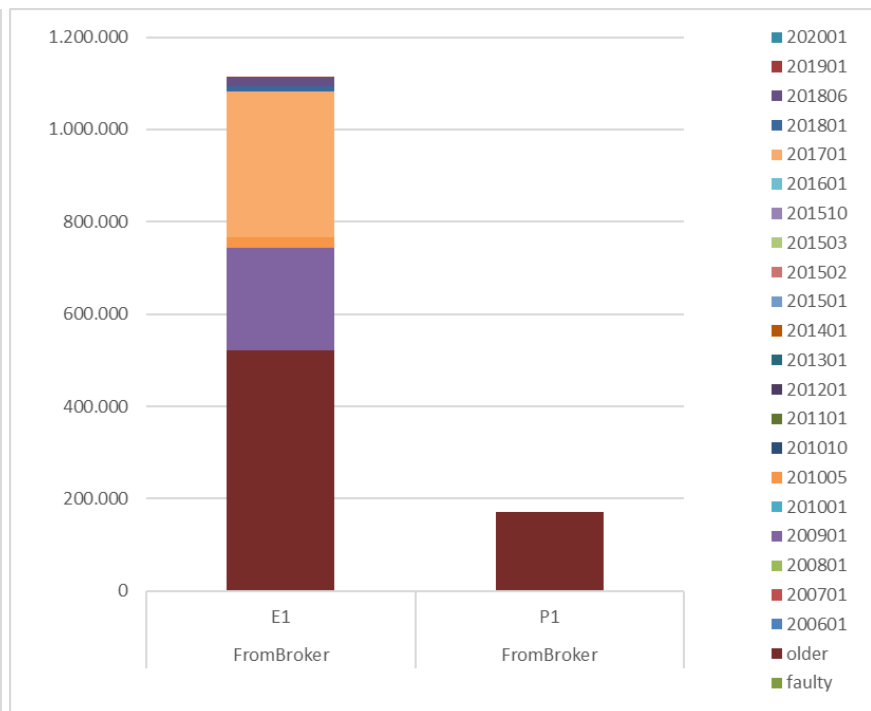
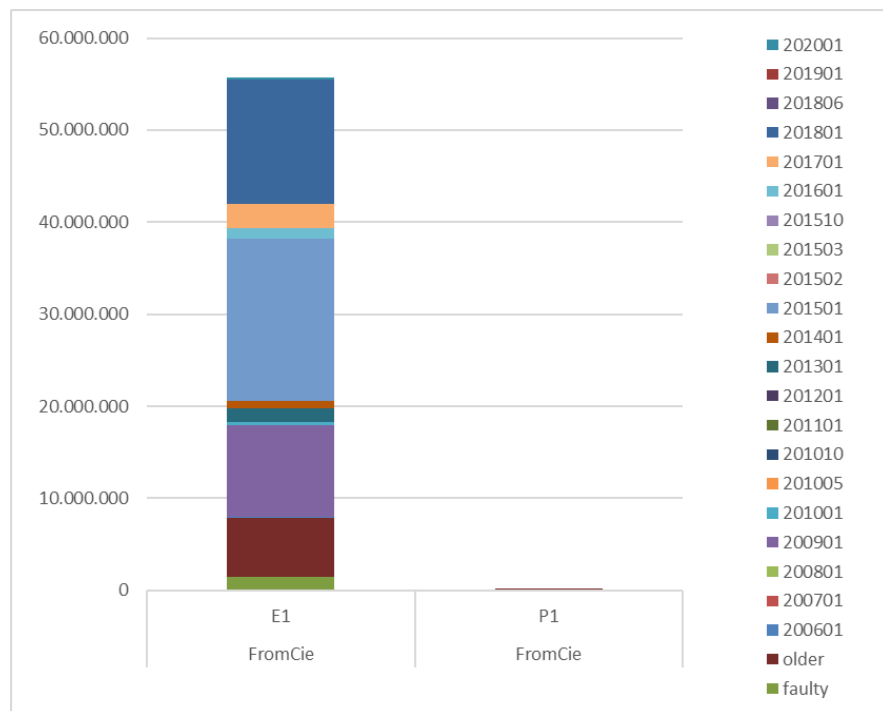


Chiffres 2018 (et 2017) uniquement : messages venant du courtier / venant de l'assureur – par release

Message			2018	FromBroker		FromCie		2017	FromBroker		FromCie		
X912	MCI	Version	Total	E1	P1	E1	P1	Release	Total	E1	P1	E1	P1
All	All	All	57.248.894	1.111.874	171.088	55.733.040	232.892	All	48.352.485	944.145	48.011	47.360.224	105
All	All	All	1.504.450	13	0	1.504.437	0	faulty	4.329.911	30	0	4.329.881	0
All	All	All	240.972	0	0	240.972	0	202001	127.186	0	0	127.186	0
All	All	All	250	220	0	30	0	201901	58	6	0	52	0
All	All	All	85.010	18.014	0	66.996	0	201806	0	0	0	0	0
All	All	All	13.497.335	11.157	0	13.486.178	0	201801	596.474	10	0	596.464	0
All	All	All	2.907.082	316.131	0	2.590.951	0	201701	2.254.277	137.157	0	2.117.120	0
All	All	All	1.101.695	34	0	1.101.661	0	201601	1.553.157	97	0	1.553.060	0
All	All	All	0	0	0	0	0	201510	0	0	0	0	0
All	All	All	9	0	0	9	0	201503	76.987	0	0	76.987	0
All	All	All	53.889	0	0	53.889	0	201502	61.187	0	0	61.187	0
All	All	All	17.586.979	223	0	17.586.756	0	201501	17.370.162	58	0	17.370.104	0
All	All	All	794.294	515	0	793.779	0	201401	3.802.426	1.797	0	3.800.629	0
All	All	All	1.504.792	328	0	1.504.464	0	201301	1.349.084	1.239	0	1.347.845	0
All	All	All	2.380	5	0	2.375	0	201201	1.541	356	0	1.185	0
All	All	All	572	0	0	572	0	201101	426	0	0	426	0
All	All	All	0	0	0	0	0	201010	0	0	0	0	0
All	All	All	22.409	22.409	0	0	0	201005	7	7	0	0	0
All	All	All	395.162	0	0	395.162	0	201001	374.688	40.172	0	334.516	0
All	All	All	10.134.871	222.100	0	9.912.771	0	200901	6.836.700	170.433	0	6.666.267	0
All	All	All	0	0	0	0	0	200801	0	0	0	0	0
All	All	All	3.149	0	0	3.149	0	200701	2.805	0	0	2.805	0
All	All	All	71.934	0	0	71.934	0	200601	73.864	0	0	73.864	0
All	All	All	7.341.660	520.725	171.088	6.416.955	232.892	older	9.541.545	592.783	48.011	8.900.646	105
Checksums			57.248.894	1.111.874	171.088	55.733.040	232.892		48.352.485	944.145	48.011	47.360.224	105

Observations

<ul style="list-style-type: none"> De makelaars / hun beheerpakketten geven nog steeds relatief weinig gestructureerde berichten uit. 	<p>Les courtiers / leurs outils de gestion émettent encore toujours peu de messages structurés.</p>
<ul style="list-style-type: none"> De helft van wat ze uitgeven zit dan ook nog steeds in verouderde versies, tot en met positionele “assurnet/1” berichten. 	<p>La moitié de ce qu’ils émettent l’est encore toujours dans des versions datées, jusqu’à des messages positionnels « assurnet/1 ».</p>
<ul style="list-style-type: none"> Die 171.088 positionele “assurnet/1” berichten: 291 zijn “0202 opening schade” in domein “06 arbeidsongevallen en collectieve”; 170.797 zijn “0410 wijziging gegevens verzekeringsnemer”. Bemerk de grote stijging van dit laatste getal. 	<p>Ces 171.088 messages positionnels “assurnet/1”: 291 sont des “0202 ouverture sinistre » ; 170.797 sont des « 0410 modification renseignements preneur ». Notez la hausse importante de ce dernier chiffre.</p>



Chiffres 2018 (et 2017) uniquement : messages venant du courtier / venant de l'assureur – par type de message

Message			2018	FromBroker				FromCie		Release	2017	FromBroker		FromCie	
X912	MCI	Version	Total	E1	P1	E1	P1			Total	E1	P1	E1	P1	
1xx	All	All	8.768.716	126.918	0	8.641.798	0	01	Contrat / Contract	8.340.079	103.450	0	8.236.629	0	
2xx	All	All	3.284.656	181.295	291	3.102.940	130	02	Sinistre / Schadedossier	2.963.043	127.856	647	2.834.435	105	
3xx	All	All	31.004.266	209.305	0	30.793.091	1.870	03	Quittance / Kwijting	26.918.570	215.868	0	26.702.702	0	
4xx	All	All	774.365	372.005	170.797	682	230.881	04	Demande / Vraag	396.128	348.764	47.364	0	0	
5xx	All	All	0	0	0	0	0	05	Expertise / Expertise	0	0	0	0	0	
6xx	All	All	258.625	0	0	258.625	0	06	Récapitulation / Samenvatting	194.660	0	0	194.660	0	
7xx	All	All	266.101	0	0	266.101	0	07	Extrait de compte - Bordereau / Rekeninguittreksel - Borderel	249.534	0	0	249.534	0	
91xx	All	All	342	0	0	342	0	91	Description d'un intervenant / Beschrijving betrokkene	0	0	0	0	0	
96xx	All	All	342	0	0	342	0	96	Requête Portima / Verzoek Portima	0	0	0	0	0	
97xx	All	All	12.891.812	222.351	0	12.669.461	0	97	Objet technique / Technisch object	9.290.471	148.207	0	9.142.264	0	
	Checksums		57.249.225	1.111.874	171.088	55.733.382	232.881			48.352.485	944.145	48.011	47.360.224	105	

Observations

<ul style="list-style-type: none"> De makelaars / hun beheerpakketten geven relatief weinig gestructureerde berichten uit. 	Les courtiers / leurs outils de gestion émettent peu de messages structurés.
<ul style="list-style-type: none"> Wat ze uitgeven zit relatief goed gespreid over de verschillende types berichten. 	Ce qu'ils émettent est assez bien dispersé sur les différents types de messages.

