

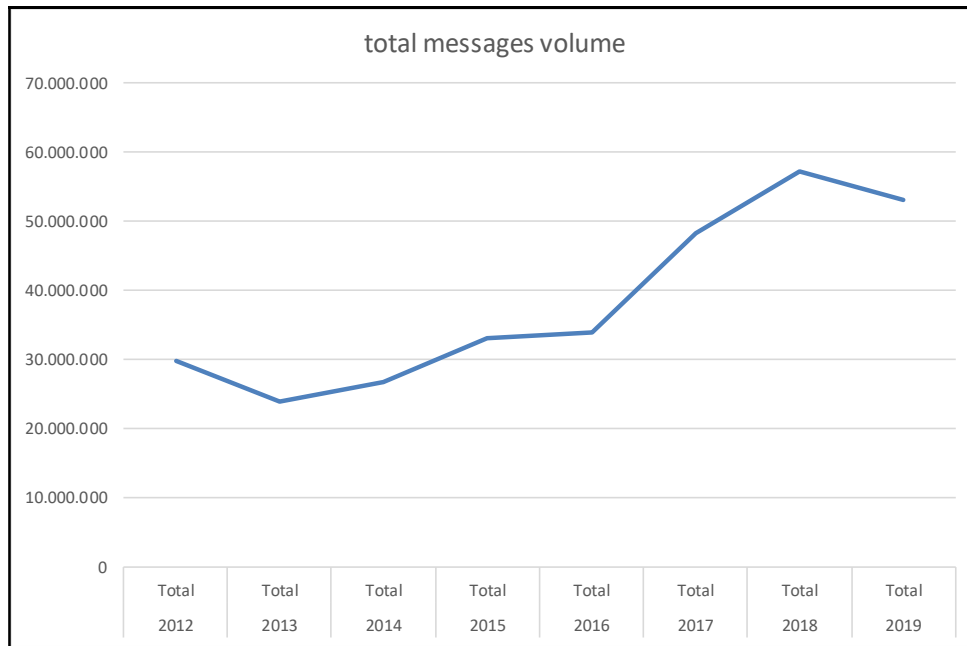
Volumes uitgewisselde berichten – SLA/3 en de releases	Volumétrie des échanges – SLA/3 et les releases
<p>De werking van het Telebib2 centrum en van de Werkgroep Normalisatie worden omkaderd door de SLA/1/2/3 en vallen onder de bevoegdheid van de CMS/GOC.</p> <p>In juni 2008 vulden we de “header” van onze berichten aan met twee gegevens: de “message content inventory identifier” en de “message content inventory identifier version”.</p> <p>Daarmee:</p> <ul style="list-style-type: none"> <li>- Kan men systemen bouwen die berichten ontvangen en verwerken in functie van die bericht-versie.</li> <li>- Kan men berichten valideren in functie van die bericht-versie.</li> <li>- Kan men de volumetrie in functie van die bericht-versies opvolgen.</li> </ul> <p>Die nieuwe informatie verschijnt een eerste keer in de release 01/01/2010. Begin 2013 ontvangt het Telebib2 centrum van de operator van het sectorale uitwisselingsplatform (Portima) de volumetrie van de uitwisselingen van het jaar 2012 die (onder meer) die nieuwe inlichtingen bevat.</p> <p>We beschikken nu over diezelfde cijfers voor de jaren 2012 ... <b>2019</b>.</p> <p>We publiceren die cijfers op onze “blog” pagina <a href="https://www.telebib2.org/Cuisine.htm">https://www.telebib2.org/Cuisine.htm</a> bij middel van een “xls” bestand. (Zie op die pagina het punt “27.01.2020 - Cijfers met betrekking tot 2019...”.)</p> <p>We geven het maximum aan detailinformatie op basis van de ruwe gegevens.</p>	<p>Le fonctionnement du centre Telebib2 et du Groupe de Travail de Normalisation est encadré par les SLA/1/2/3 et réside sous l’égide de la CMS/GOC.</p> <p>En juin 2008 nous avons adapté la définition des "header" de nos messages, y ajoutant deux nouvelles informations : « message content inventory identifier » et « message content inventory identifier version ».</p> <p>Moyennant ces données :</p> <ul style="list-style-type: none"> <li>- On sait construire des systèmes consommant les messages en fonction de leur type et version.</li> <li>- On sait les valider en fonction de tel type-version.</li> <li>- Un suivi de la volumétrie en fonction des versions devient possible.</li> </ul> <p>Cette nouvelle information apparaît pour la première fois dans le release 01/01/2010. Début 2013 le centre Telebib2 reçoit de l’opérateur de la plate-forme sectorielle (Portima) une volumétrie des échanges de l’année 2012 et reprenant (entre autres) ces nouveaux renseignements.</p> <p>Nous avons <u>maintenant</u> ces mêmes chiffres pour les années 2012 ... <b>2019</b>.</p> <p>Nous publions ces chiffres sur notre page « blog » <a href="https://www.telebib2.org/Cuisine.htm">https://www.telebib2.org/Cuisine.htm</a> sous forme de fichier « xls ». (Y voir le point « 27.01.2020 - Cijfers met betrekking tot 2019... / Les chiffres de l’année 2018... ».)</p> <p>Y est disponible un maximum de détail, élaboré sur base de ces chiffres brutes.</p>

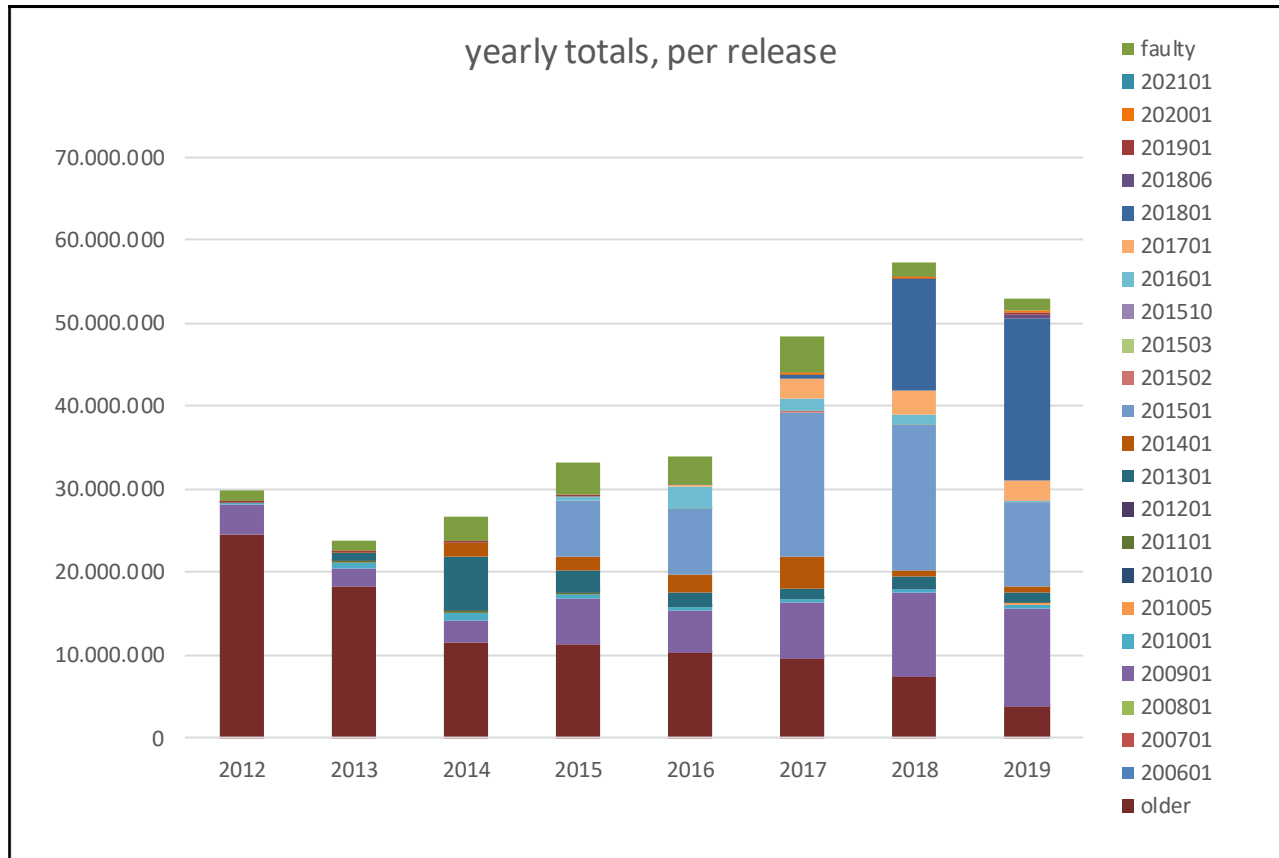
## Résumé des chiffres

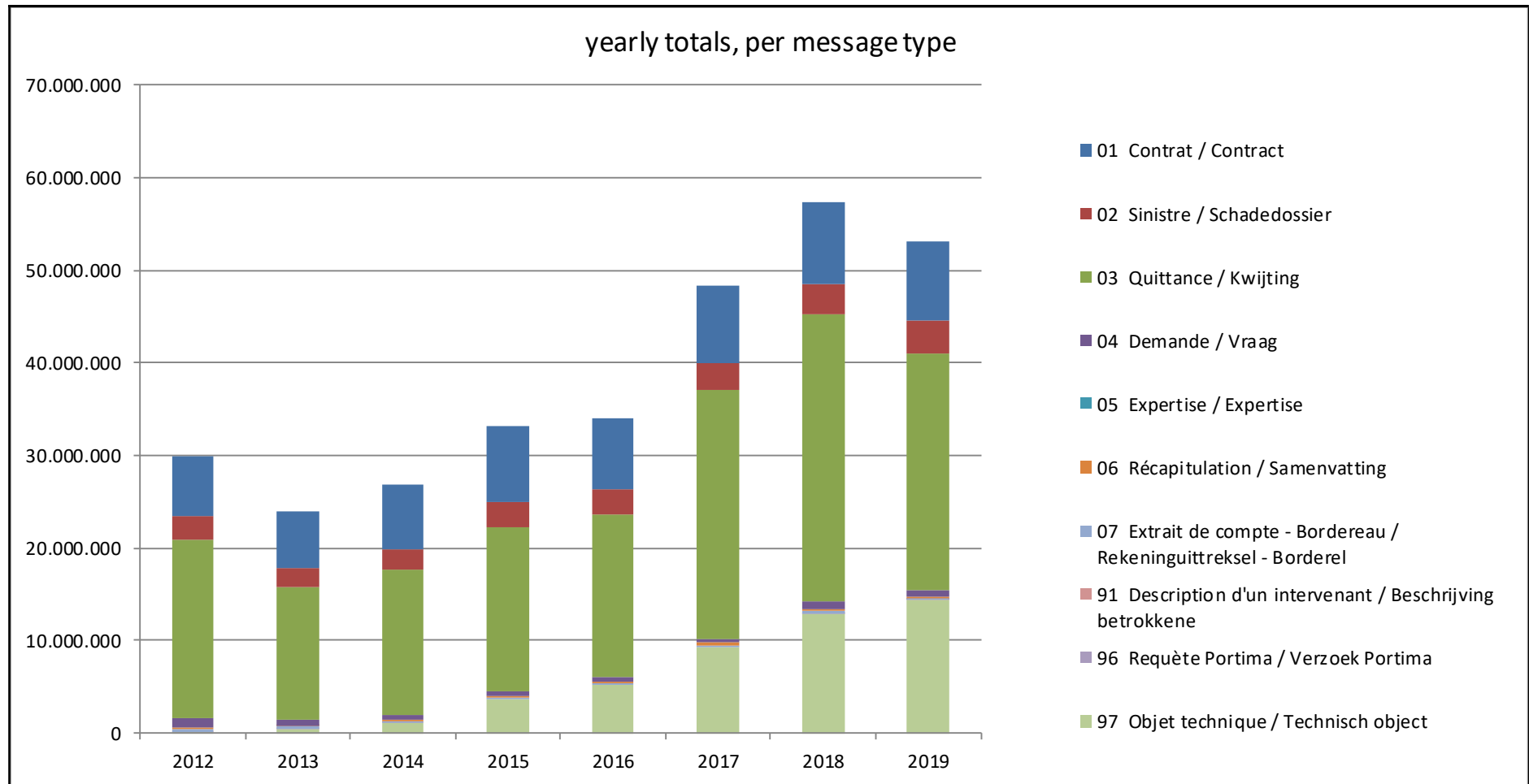
Message			2012	2013	2014	2015	2016	2017	2018	2019	Release
X912	MCI	Version	Total	Total	Total	Total	Total	Total	Total	Total	
All	All	All	29.828.215	23.956.621	26.804.561	33.188.118	34.063.317	48.352.485	57.248.894	53.050.960	All
All	All	All	1.082.521	1.345.591	3.042.781	3.917.304	3.431.251	4.329.911	1.504.461	1.392.375	faulty
All	All	All	0	0	0	0	0	0	0	0	202101
All	All	All	0	0	0	0	0	127.186	240.972	296.642	202001
All	All	All	228.605	168.046	68.936	148.569	21	58	250	269.820	201901
All	All	All	0	0	0	0	0	0	85.010	400.822	201806
All	All	All	0	0	0	0	724	596.474	13.497.335	19.531.214	201801
All	All	All	50	20	3	0	217.931	2.254.277	2.907.082	2.520.165	201701
All	All	All	0	0	11.013	450.950	2.593.137	1.553.157	1.101.695	236.697	201601
All	All	All	0	0	0	0	0	0	0	0	201510
All	All	All	0	0	0	0	8.631	76.987	9	0	201503
All	All	All	0	0	0	0	41.763	61.187	53.889	48.136	201502
All	All	All	0	0	58.136	6.635.439	8.089.418	17.370.162	17.586.979	10.112.859	201501
All	All	All	0	21	1.713.378	1.786.170	2.156.615	3.802.426	794.294	681.741	201401
All	All	All	31.383	920.159	6.495.519	2.637.551	1.587.629	1.349.084	1.504.792	1.236.502	201301
All	All	All	2	816	1.811	287	434	1.541	2.380	3.042	201201
All	All	All	35.777	216.185	284.051	330.175	359	426	572	370	201101
All	All	All	0	0	0	0	0	0	0	0	201010
All	All	All	0	2.140	262	0	0	7	22.409	148.017	201005
All	All	All	189.177	853.131	1.005.256	458.789	409.643	374.688	395.162	415.039	201001
All	All	All	3.586.432	2.056.541	2.501.847	5.402.449	5.221.242	6.836.700	10.134.871	11.953.856	200901
All	All	All	0	0	0	0	0	0	0	0	200801
All	All	All	0	0	0	1.326	2.224	2.805	3.149	976	200701
All	All	All	0	0	0	0	67.509	73.864	71.934	71.120	200601
All	All	All	24.674.268	18.393.971	11.621.568	11.419.109	10.234.786	9.541.545	7.341.649	3.731.567	older
	Check		29.828.215	23.956.621	26.804.561	33.188.118	34.063.317	48.352.485	57.248.894	53.050.960	

Wat we zien	Observations
<ul style="list-style-type: none"> <li>We zien in 2019 een globale daling met 7,3% (van 57 Mio naar <b>53 Mio</b>), en dat is aanzienlijk.</li> </ul>	<p>Le volume global diminue en 2019 de 7,3% (de 57 Mio à <b>53 Mio</b>), ce qui est considérable.</p>
<ul style="list-style-type: none"> <li>In 2018 zaten <b>13.497.000 berichten</b> (23,6%) expliciet in release 2018. In 2019 zitten <b>269.820 berichten</b> (0,5%) in release 2019. Men ziet echter wel nog steeds dat de cijfers in de lagere/oudere releases verminderen en gradueel omhoogkomen in de meer recente releases. Er is dus nog steeds een min of meer continue vooruitgang.</li> </ul>	<p>En 2018, 13.497.000 messages (23,6%) se situaient explicitement dans le release 2018. En 2019, <b>269.820 messages</b> (0,5%) se situent dans le release 2019. Mais on constate encore toujours que les chiffres diminuent dans les releases les plus anciens, et ceci au profit des releases les plus récents. Il y a donc encore toujours ce progrès continu.</p>
<ul style="list-style-type: none"> <li>Anderzijds is het frappant dat er grote volumes zijn bijgekomen op basis van verouderde releases. Dat blijft wat eigenaardig.</li> </ul>	<p>Mais reste étonnant que des volumes importants sont ajoutés sur base d'anciens releases. Cela parait encore toujours intrigant.</p>
<ul style="list-style-type: none"> <li>De "bijgevoegde documenten" (berichten M9730) stijgen nogmaals, met 11%, van 12.891.000 naar 14.340.000; dat is opnieuw een "benefit" in de context van de verdere digitalisatie. (Dat zie je niet in de tabel hierboven, maar wel in de volledige studie.)</li> </ul>	<p>Le volume des "documents annexes" (messages M9730) monte encore, avec 11%, de 12.891.000 à 14.340.000; ceci est à nouveau un gain obtenu dans le contexte de la digitalisation recherchée. (Cette observation ne ressort pas du tableau repris ci-dessus, mais d'une analyse approfondie.)</p>

**Visuellement**







Wat we zien	Observations
<ul style="list-style-type: none"> <li>Het volume “productieberichten” blijft min of meer stabiel op eenzelfde niveau.</li> </ul>	<ul style="list-style-type: none"> <li>Le volume des « messages production » reste plus ou moins stable.</li> </ul>
<ul style="list-style-type: none"> <li>Idem voor het volume “schadeberichten”.</li> </ul>	<ul style="list-style-type: none"> <li>De même pour le volume des “messages sinistres”.</li> </ul>
<ul style="list-style-type: none"> <li>Het volume “boekhoudkundige berichten” is terug gedaald. Wat kan hier de uitleg van zijn?</li> </ul>	<ul style="list-style-type: none"> <li>Le volume des “messages comptables” a diminué. Que pourrait l’expliquer ?</li> </ul>
<ul style="list-style-type: none"> <li>Het volume “rekeninguittreksel” berichten is nog steeds klein en bijna onzichtbaar in de grafiek.</li> </ul>	<ul style="list-style-type: none"> <li>Le volume des messages « extrait de compte » reste infime et est presque invisible dans ce diagramme.</li> </ul>
<ul style="list-style-type: none"> <li>“Technisch object” gaat hoofdzakelijk over de “bijgevoegde documenten” – daar blijft er een duidelijke en continue stijging.</li> </ul>	<ul style="list-style-type: none"> <li>“Objet technique” concerne essentiellement les “documents annexes” – il y reste là une augmentation nette et continue.</li> </ul>

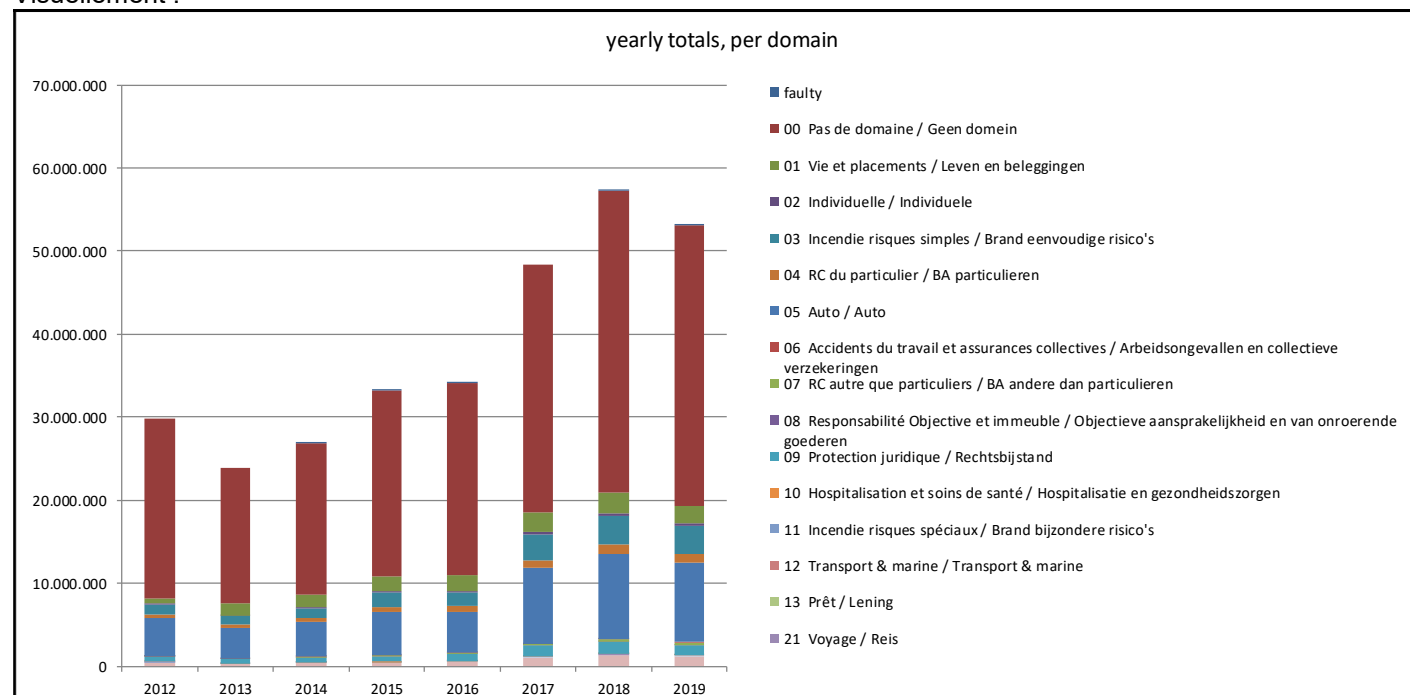
**Chiffres par « domaine »**

Message			2012	2013	2014	2015	2016	2017	2018	2019	
X912	MCI	Ver.	Total	Total	Total	Total	Total	Total	Total	Total	Release
faulty	All	All	0	0	220	84	257	1	337	15.066	Domain
0	All	All	21.709.116	16.353.463	18.130.160	22.264.509	23.055.891	29.768.313	36.381.567	33.731.135	00 Pas de domaine / Geen domein
1	All	All	552.330	1.448.828	1.565.210	1.879.156	1.888.122	2.408.099	2.428.405	2.063.498	01 Vie et placements / Leven en beleggingen
2	All	All	60.261	69.239	81.620	112.578	134.414	324.259	359.887	300.630	02 Individuelle / Individuele
3	All	All	1.193.648	980.267	1.260.463	1.731.710	1.674.949	3.008.391	3.435.390	3.367.980	03 Incendie risques simples / Brand eenvoudige risico's
4	All	All	487.346	413.505	449.892	649.516	686.322	987.896	1.086.692	1.080.631	04 RC du particulier / BA particulieren
5	All	All	4.535.447	3.689.163	4.125.224	5.173.399	4.917.800	9.117.368	10.251.355	9.494.909	05 Auto / Auto
6	All	All	38.111	25.357	39.115	45.944	44.019	49.022	76.908	123.143	06 Accidents du travail et assurances collectives / Arbeidsongevallen en collectieve verzekeringen
7	All	All	55.299	46.451	73.563	113.615	146.930	177.078	222.538	275.187	07 RC autre que particuliers / BA andere dan particulieren
8	All	All	1.528	1.734	2.018	3.766	4.072	4.349	4.538	3.894	08 Responsabilité Objective et immeuble / Objectieve aansprakelijkheid en van onroerende goederen
9	All	All	627.053	533.682	559.308	638.845	855.266	1.285.236	1.509.185	1.219.950	09 Protection juridique / Rechtsbijstand
10	All	All	9.461	10.338	14.219	19.589	30.136	26.436	13.966	8.538	10 Hospitalisation et soins de santé / Hospitalisatie en gezondheidszorgen
11	All	All	3.386	3.292	8.392	14.549	18.822	19.279	24.253	29.381	11 Incendie risques spéciaux / Brand bijzondere risico's
12	All	All	2.087	1.914	2.871	3.097	2.845	4.437	5.626	4.994	12 Transport & marine / Transport & marine
13	All	All	0	1	2	20	30	4	27	33	13 Prêt / Lening
21	All	All	1.116	932	1.602	2.823	3.398	2.613	1.129	1.064	21 Voyage / Reis
22	All	All	4.980	3.839	4.339	6.135	4.049	11.443	19.556	23.592	22 Assistance / Bijstand
23	All	All	5.496	3.326	7.138	5.869	4.927	3.959	5.092	1.794	Obsolète/Verouderd ! (ex 23 Placement et Branches 23 et 26 / Belegging en Takken 23 en 26)
98	All	All	3.035	3.064	6.426	11.982	15.747	16.648	19.542	26.713	98 Divers / Diversen
99	All	All	538.515	368.226	472.779	510.932	575.321	1.137.654	1.402.901	1.278.828	99 Multi-domaine / Multi-domein
Checks.			29.828.215	23.956.621	26.804.561	33.188.118	34.063.317	48.352.485	57.248.894	53.050.960	



Wat we zien	Observations
<ul style="list-style-type: none"> <li>• “00 geen domein” bevat veel “boekhoudkundige berichten”. Vermoedelijk zitten veel “0304 PRENOT” berichten nog steeds onterecht in dit “non-domein”. Enkel de “0701 rekeninguittreksel” is terecht “buiten domein”.</li> </ul>	<p>« 00 pas de domaine » contient beaucoup de « messages comptables ». Sans doute beaucoup des « 0304 PRENOT » sont encore toujours attribués à ce « non-domaine ».</p> <p>Ce n'est que le « 0701 extrait de compte » qui est justifié être « hors-domaine »</p>
<ul style="list-style-type: none"> <li>• Sommige domeinen groeien, andere dalen.</li> </ul>	<p>Le chiffre augmente pour certains et diminue pour d'autres domaines.</p>
<ul style="list-style-type: none"> <li>• In enkele domeinen blijven de volumes klein en is er weinig aangroei.</li> </ul>	<p>Dans quelques domaines les volumes restent petits et il y a peu d'augmentation.</p>
<ul style="list-style-type: none"> <li>• In multi-domein is de aangroei eveneens gestopt.</li> </ul>	<p>En multi-domaine aussi la croissance est à l'arrêt.</p>

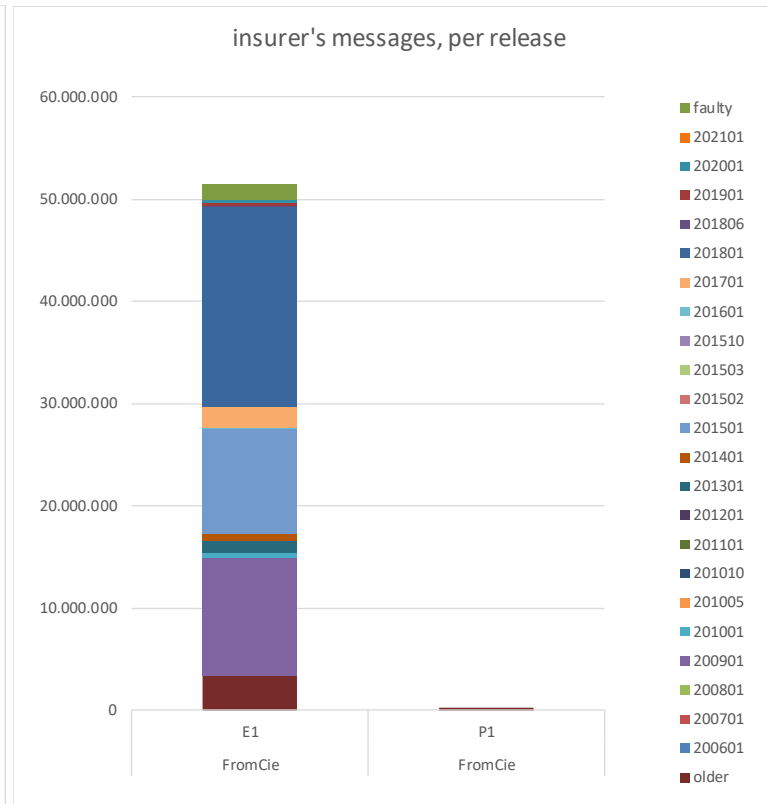
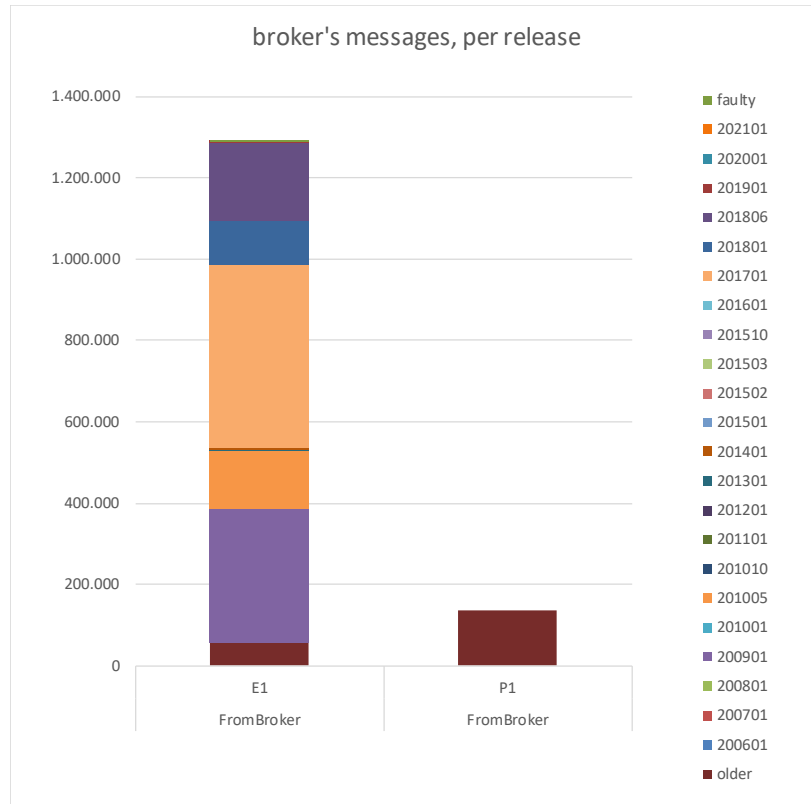
## Visuellement :



**Chiffres 2018 (et 2017) uniquement : messages venant du courtier / venant de l'assureur – par release**

Message X912	MCI	Ver.	2019					Release	2018				
			Total	FromBroker E1	FromBroker P1	FromCie E1	FromCie P1		Total	FromBroker E1	FromBroker P1	FromCie E1	FromCie P1
All	All	All	<b>53.050.960</b>	<b>1.290.255</b>	<b>135.399</b>	<b>51.428.089</b>	<b>197.217</b>	All	<b>57.248.894</b>	<b>1.111.874</b>	<b>171.088</b>	<b>55.733.040</b>	<b>232.892</b>
All	All	All	<b>1.392.304</b>	23	0	1.392.281	0	faulty	<b>1.504.450</b>	13	0	1.504.437	0
All	All	All	<b>0</b>	0	0	0	0	202101	<b>0</b>	0	0	0	0
All	All	All	<b>296.642</b>	2	0	296.640	0	202001	<b>240.972</b>	0	0	240.972	0
All	All	All	<b>269.820</b>	613	0	269.207	0	201901	<b>250</b>	220	0	30	0
All	All	All	<b>400.822</b>	194.641	0	206.181	0	201806	<b>85.010</b>	18.014	0	66.996	0
All	All	All	<b>19.531.214</b>	103.873	0	19.427.341	0	201801	<b>13.497.335</b>	11.157	0	13.486.178	0
All	All	All	<b>2.520.165</b>	456.800	0	2.063.365	0	201701	<b>2.907.082</b>	316.131	0	2.590.951	0
All	All	All	<b>236.697</b>	0	0	236.697	0	201601	<b>1.101.695</b>	34	0	1.101.661	0
All	All	All	<b>0</b>	0	0	0	0	201510	<b>0</b>	0	0	0	0
All	All	All	<b>0</b>	0	0	0	0	201503	<b>9</b>	0	0	9	0
All	All	All	<b>48.136</b>	0	0	48.136	0	201502	<b>53.889</b>	0	0	53.889	0
All	All	All	<b>10.112.859</b>	158	0	10.112.701	0	201501	<b>17.586.979</b>	223	0	17.586.756	0
All	All	All	<b>681.741</b>	446	0	681.295	0	201401	<b>794.294</b>	515	0	793.779	0
All	All	All	<b>1.236.502</b>	37	0	1.236.465	0	201301	<b>1.504.792</b>	328	0	1.504.464	0
All	All	All	<b>3.042</b>	0	0	3.042	0	201201	<b>2.380</b>	5	0	2.375	0
All	All	All	<b>370</b>	0	0	370	0	201101	<b>572</b>	0	0	572	0
All	All	All	<b>0</b>	0	0	0	0	201010	<b>0</b>	0	0	0	0
All	All	All	<b>148.017</b>	148.017	0	0	0	201005	<b>22.409</b>	22.409	0	0	0
All	All	All	<b>415.039</b>	0	0	415.039	0	201001	<b>395.162</b>	0	0	395.162	0
All	All	All	<b>11.953.856</b>	328.314	0	11.625.542	0	200901	<b>10.134.871</b>	222.100	0	9.912.771	0
All	All	All	<b>0</b>	0	0	0	0	200801	<b>0</b>	0	0	0	0
All	All	All	<b>976</b>	0	0	976	0	200701	<b>3.149</b>	0	0	3.149	0
All	All	All	<b>71.120</b>	0	0	71.120	0	200601	<b>71.934</b>	0	0	71.934	0
All	All	All	<b>3.731.638</b>	57.331	135.399	3.341.691	197.217	older	<b>7.341.660</b>	520.725	171.088	6.416.955	232.892
	Check.		<b>53.050.960</b>	<b>1.290.255</b>	<b>135.399</b>	<b>51.428.089</b>	<b>197.217</b>		<b>57.248.894</b>	<b>1.111.874</b>	<b>171.088</b>	<b>55.733.040</b>	<b>232.892</b>

Wat we zien	Observations
<ul style="list-style-type: none"> <li>De makelaars / hun beheerpakketten geven nog steeds relatief weinig gestructureerde berichten uit.</li> </ul>	<p>Les courtiers / leurs outils de gestion émettent encore toujours peu de messages structurés.</p>
<ul style="list-style-type: none"> <li>Van wat ze uitgeven zit steeds minder in verouderde versies, en groeit het aandeel dat in de meer recente releases zit.</li> </ul>	<p>De ce qu'ils émettent, moins se trouve dans les versions datées, et la part appartenant aux releases les plus récents augmente.</p>
<ul style="list-style-type: none"> <li>De 171.088 positionele "assurnet/1" berichten zijn gedaald naar 135.399. Het zijn allemaal "0410 wijziging gegevens verzekeringnemer".</li> </ul>	<p>Ces 171.088 messages positionnels "assurnet/1" ont diminués à 135.399. Ce sont tous des « 0410 modification renseignements preneur ».</p>



**Chiffres 2018 (et 2017) uniquement : messages venant du courtier / venant de l'assureur – par type de message**

Mess.			2019	FromBroker	FromBroker	FromCie	FromCie		2018	FromBr.	FromBr.	FromCie	FromCie
X912	MCI	V.	Total	E1	P1	E1	P1		Total	E1	P1	E1	P1
1xx	All	All	8.517.819	195.110	0	8.316.405	6.304	01 Contrat / Contract	8.768.716	126.918	0	8.641.798	0
2xx	All	All	3.474.994	250.170	0	3.224.788	36	02 Sinistre / Schadedossier	3.284.656	181.295	291	3.102.940	130
3xx	All	All	25.588.629	181.592	0	25.405.157	1.880	03 Quittance / Kwijting	31.004.266	209.305	0	30.793.091	1.870
4xx	All	All	659.886	334.822	135.399	739	188.926	04 Demande / Vraag	774.365	372.005	170.797	682	230.881
5xx	All	All	0	0	0	0	0	05 Expertise / Expertise	0	0	0	0	0
6xx	All	All	212.214	0	0	212.214	0	06 Récapitulation / Samenvatting	258.625	0	0	258.625	0
7xx	All	All	245.414	0	0	245.414	0	07 Extrait de compte - Bordereau / Rekeninguittreksel - Borderel	266.101	0	0	266.101	0
91xx	All	All	11.434	0	0	11.434	0	91 Description d'un intervenant / Beschrijving betrokkene	342	0	0	342	0
96xx	All	All	71	0	0	0	71	96 Requète Portima / Verzoek Portima	11	0	0	0	11
97xx	All	All	14.340.499	328.561	0	14.011.938	0	97 Objet technique / Technisch object	12.891.812	222.351	0	12.669.461	0
			53.050.960	1.290.255	135.399	51.428.089	197.217		57.248.894	1.111.874	171.088	55.733.040	232.892

Wat we zien	Observations
<ul style="list-style-type: none"> <li>De makelaars / hun beheerpakketten geven relatief weinig gestructureerde berichten uit.</li> </ul>	Les courtiers / leurs outils de gestion émettent peu de messages structurés.
<ul style="list-style-type: none"> <li>Wat ze uitgeven zit relatief goed gespreid over de verschillende types berichten.</li> </ul>	Ce qu'ils émettent est assez bien dispersé sur les différents types de messages.

